


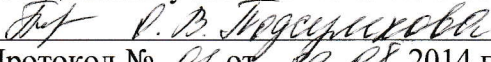
Муниципальное общеобразовательное учреждение  
«Шумиловская средняя общеобразовательная школа»

УТВЕРЖДАЮ:

Директор МОУ «Шумиловская СОШ»

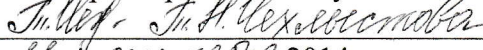
  
«  »    2014 г.

Рассмотрено на методическом  
объединении учителей начальных классов

  
Протокол № 01 от 29.08.2014 г.

Рассмотрено:

Зам. директора МОУ «Шумиловская СОШ»

  
«  » сентября 2014 г.

Протокол заседания методического  
совета школы № 01 от 11.09.2014 г.

**Рабочая программа  
по изобразительному искусству  
1-4 класс  
УМК «Школа России»**

Разработчик программы:  
**Белоусова Нина Матвеевна**  
2014 год

## Пояснительная записка

Рабочая программа по предмету «Изобразительное искусство и художественный труд. 1-4 классы» создана в соответствии с требованиями Федерального государственного образовательного стандарта начального общего образования. Она разработана в целях конкретизации содержания образовательного стандарта с учетом межпредметных и внутрипредметных связей, логики учебного процесса и возрастных особенностей младших школьников. Рабочая программа по предмету *«Изобразительное искусство. 1-4 классы»* разработана на основе авторской программы Неменский, Б. М. Изобразительное искусство: 1–4 классы: рабочие программы / Б. М. Неменский [и др.]. – М.: Просвещение, 2011.

Изобразительное искусство в начальной школе является базовым предметом. По сравнению с остальными учебными предметами, развивающими рационально-логический тип мышления, изобразительное искусство направлено в основном на формирование эмоционально-образного, художественного типа мышления, что является условием становления интеллектуальной и духовной деятельности растущей личности.

### Цели курса:

- воспитание эстетических чувств, интереса к изобразительному искусству; обогащение нравственного опыта, представлений о добре и зле; воспитание нравственных чувств, уважения к культуре народов многонациональной России и других стран; готовность и способность выражать и отстаивать свою общественную позицию в искусстве и через искусство;
- развитие воображения, желания и умения подходить к любой своей деятельности творчески, способности к восприятию искусства и окружающего мира, умений и навыков сотрудничества в художественной деятельности;
- освоение первоначальных знаний о пластических искусствах: изобразительных, декоративно-прикладных, архитектуре и дизайне — их роли в жизни человека и общества;
- овладение элементарной художественной грамотой; формирование художественного кругозора и приобретение опыта работы в различных видах художественно-творческой деятельности, разными художественными материалами; совершенствование эстетического вкуса.

### Задачи обучения:

- совершенствование эмоционально-образного восприятия произведений искусства и окружающего мира;
- развитие способности видеть проявление художественной культуры в реальной жизни (музеи, архитектура, дизайн, скульптура и др.);
- формирование навыков работы с различными художественными материалами.

### Общая характеристика учебного предмета.

Цель учебного предмета «Изобразительное искусство» в общеобразовательной школе - формирование художественной культуры учащихся как неотъемлемой части культуры духовной, т. е. культуры миро отношений, выработанных поколения. Эти ценности как высшие ценности человеческой цивилизации, накапливаемые искусством, должны быть средством очеловечения, формирования нравственно-эстетической отзывчивости на прекрасное и безобразное в жизни и искусстве, зоркости души ребенка.

Программа создана на основе развития традиций российского художественного образования, внедрения современных инновационных методов и на основе современного понимания требований к результатам обучения. Программа является результатом целостного комплексного проекта, разрабатываемого на основе системной исследовательской и экспериментальной работы. Смысловая и логическая последовательность программы обеспечивает целостность учебного процесса и преемственность этапов обучения.

Художественно-эстетическое развитие учащегося рассматривается как важное условие социализации личности, как способ его вхождения в мир человеческой культуры и в то же время

как способ самопознания и самоидентификации. Художественное развитие осуществляется в практической, деятельностной форме в процессе художественного творчества каждого ребенка. Цели художественного образования состоят в развитии эмоционально-нравственного потенциала ребенка, его души средствами приобщения к художественной культуре как форме духовно-нравственного поиска человечества. Содержание программы учитывает возрастание роли визуального образа как средства познания и коммуникации в современных условиях.

Культуросоздающая роль программы состоит также в воспитании гражданственности и патриотизма. Эта задача ни в коей мере не ограничивает связи с культурой разных стран мира, напротив, в основу программы положен принцип «от родного порога в мир общечеловеческой культуры». Россия — часть многообразного и целостного мира. Ребенок шаг за шагом открывает многообразие культур разных народов и ценностные связи, объединяющие всех людей планеты.

**Связи искусства с жизнью человека**, роль искусства в повседневном его бытии, в жизни общества, значение искусства в развитии каждого ребенка — главный смысловой стержень программы.

Изобразительное искусство как школьная дисциплина имеет интегративный характер, так как она включает в себя основы разных видов визуально-пространственных искусств: живопись, графику, скульптуру, дизайн, архитектуру, народное и декоративно-прикладное искусство, изображение в зрелищных и экранных искусствах. Они изучаются в контексте взаимодействия с другими, то есть временными и синтетическими, искусствами.

Систематизирующим методом **является выделение трех основных видов художественной деятельности для визуальных пространственных искусств:**

- изобразительная художественная деятельность;
- декоративная художественная деятельность;
- конструктивная художественная деятельность.

Три способа художественного освоения действительности — изобразительный, декоративный и конструктивный — в начальной школе выступают для детей в качестве хорошо им понятных, интересных и доступных видов художественной деятельности: изображение, украшение, постройка. Постоянное практическое участие школьников в этих трех видах деятельности позволяет систематически приобщать их к миру искусства.

При выделении видов художественной деятельности очень важной является задача показать разницу их социальных функций: изображение - это художественное познание мира, выражение своего к нему отношения, эстетического переживания его; конструктивная деятельность - это создание предметно-пространственной среды; декоративная деятельность - это способ организации общения людей, имеющий коммуникативные функции в жизни общества.

Необходимо иметь в виду, что в начальной школе три вида художественной деятельности представлены в игровой форме как Братья-Мастера Изображения, Украшения и Постройки. Они помогают вначале структурно членить, а значит, и понимать деятельность искусств в окружающей жизни, более глубоко осознавать искусство.

Тематическая цельность и последовательность развития курса помогают обеспечить прозрачные эмоциональные контакты с искусством на каждом этапе обучения. Ребенок поднимается год за годом, урок за уроком по ступенькам познания личных связей со всем миром художественно - эмоциональной культуры.

Предмет «Изобразительное искусство» предполагает сотворчество учителя и ученика; диалогичность; четкость поставленных задач и вариативность их решения; освоение традиций художественной культуры и импровизационный поиск личностно значимых смыслов.

Основные **виды учебной деятельности** - практическая художественно-творческая деятельность ученика и восприятие красоты окружающего мира, произведений искусства.

**Практическая художественно-творческая деятельность** (ребенок выступает в роли художника) и **деятельность по восприятию искусства** (ребенок выступает в роли зрителя, осваивая опыт художественной культуры) имеют творческий характер. Учащиеся осваивают различные художественные материалы (гуашь и акварель, карандаши, мелки, уголь, пастель, пластилин, глина, различные виды бумаги, ткани, природные материалы), инструменты (кисти, стеки, ножницы и т. д.), а также художественные техники (аппликация, коллаж, монотипия, лепка, бумажная пластика и др.).

Одна из задач - **постоянная смена художественных материалов**, овладение их выразительными возможностями. **Многообразие видов деятельности** стимулирует интерес учеников к предмету, изучению искусства и является необходимым условием формирования личности каждого.

**Восприятие произведений искусства** предполагает развитие специальных навыков, развитие чувств, а также овладение образным языком искусства. Только в единстве восприятия произведений искусства и собственной творческой практической работы происходит формирование образного художественного мышления детей.

Особым видом деятельности учащихся является выполнение творческих проектов и компьютерных презентаций. Для этого необходима работа со словарями, использование собственных фотографий, поиск разнообразной художественной информации в интернете. Программа построена так, чтобы дать школьникам ясные представления о системе взаимодействия искусства с жизнью.

Предусматривается широкое привлечение жизненного опыта детей, примеров из окружающей действительности. Работа **на основе наблюдения и эстетического переживания окружающей реальности** является важным условием освоения детьми программного материала. Стремление к выражению своего отношения к действительности должно служить источником развития образного мышления.

**Развитие художественно-образного мышления** учащихся строится на единстве двух его основ: развитие наблюдательности, т. е. умения вглядываться в явления жизни, и развитие фантазии, т. е. способности на основе развитой наблюдательности строить художественный образ, выражая свое отношение к реальности.

**Тематическая цельность и последовательность** развития, курса помогают обеспечить прозрачные эмоциональные контакты с искусством на каждом этапе обучения. Ребенок поднимается год за годом, урок за уроком по ступенькам познания личных связей со всем миром художественно-эмоциональной культуры. Принцип опоры на личный опыт ребенка и расширения, обогащения его освоением культуры выражен в самой структуре программы.

**Тема 1 класса - «Ты изображаешь, украшаешь и строишь».** Дети знакомятся с присутствием разных видов художественной деятельности в повседневной жизни, с работой художника учатся с разных художнических позиций наблюдать реальность, а также, открывая первичные основания изобразительного языка, — рисовать, украшать и конструировать, осваивая выразительные свойства различных художественных материалов.

**Тема 2 класса - «Искусство и ты».** Художественное развитие ребенка сосредотачивается над способам выражения в искусстве чувств человека, на художественных средствах эмоциональной оценки: доброе — злое, взаимоотношении реальности фантазии в творчестве художника.

**Тема 3 класса - «Искусство вокруг нас».** Показано присутствие пространственно-визуальных искусств в окружающей нас действительности. Учащийся узнает, какую роль играют искусства и каким образом они воздействуют на нас дома, на улице, в городе и селе, в театре и цирке, на празднике — везде, все люди живут, трудятся и создают окружающий мир.

**Тема 4 класса - «Каждый народ — художник».** Дети изучают, почему у разных народов по-разному строятся традиционные жилища, почему такие разные представления о женской и мужской красоте, так отличаются праздники. Но, знакомясь с разнообразием народных культур, дети учатся видеть, как многое их объединяет. Искусство способствует взаимопониманию людей, учит сопереживать и ценить друг друга, а непохожая, иная, красота помогает глубже понять свою родную культуру и ее традиции.

Восприятие произведений искусства и практические творческие задания, подчиненные общей задаче, создают условия для глубокого осознания и переживания каждой предложенной темы. Этому способствуют также соответствующая музыка и литература, помогающие детям на уроке воспринимать и создавать заданный образ.

Программа «Изобразительное искусство» предусматривает чередование уроков **индивидуального практического творчества учащихся и уроков коллективной творческой деятельности.**

Коллективные формы работы могут быть разными: работа по группам; индивидуально-коллективная работа, когда каждый выполняет свою часть для общего панно или постройки.

Совместная творческая деятельность учит детей договариваться, ставить и решать общие задачи, понимать друг друга, с уважением и интересом относиться к работе товарища, а общий положительный результат дает стимул для дальнейшего творчества и уверенность в своих силах. Чаще всего такая работа - это подведение итога какой-то большой темы и возможность более полного и многогранного ее раскрытия, когда усилия каждого, сложенные вместе, дают яркую и целостную картину.

Художественная деятельность школьников на уроках находит разнообразные формы выражения: изображение на плоскости и в объеме (с натуры, по памяти, по представлению); декоративная и конструктивная работа; восприятие явлений действительности и произведений искусства; обсуждение работ товарищей, результатов коллективного творчества и индивидуальной работы на уроках; изучение художественного наследия; подбор иллюстративного материала к изучаемым темам; прослушивание музыкальных и литературных произведений (народных, классических, современных).

Художественные знания, умения и навыки являются основным средством приобщения к художественной культуре. Средства художественной выразительности - форма, пропорции, пространство, светотональность, цвет, линия, объем, фактура материала, ритм, композиция - осваиваются учащимися на всем протяжении обучения.

На уроках вводится игровая драматургия по изучаемой теме, прослеживаются связи с музыкой, литературой, историей, трудом.

Систематическое освоение художественного наследия помогает осознавать искусство как духовную летопись человечества, как выражение отношения человека к природе, обществу, поиску истины. На протяжении всего курса обучения школьники знакомятся с выдающимися произведениями архитектуры, скульптуры, живописи, графики, декоративно-прикладного искусства, изучают классическое и народное искусство разных стран и эпох. Огромное значение имеет познание художественной культуры своего народа.

**Обсуждение детских работ** с точки зрения их содержания и выразительности, оригинальности активизирует внимание детей, формирует опыт творческого общения.

Периодическая **организация выставок** дает детям возможность заново увидеть и оценить свои работы, ощутить радости успеха. Выполненные на уроках работы учащихся могут быть использованы как подарки для родных и друзей, могут применяться в оформлении школы.

### **Место предмета в учебном плане.**

В федеральном базисном учебном плане на изучение изобразительного искусства в каждом классе начальной школы отводится по 1 ч в неделю, всего 135 ч. (1 класс-33 ч., 2-4 класс – 34 ч.)

Форма обучения - традиционная, методы обучения – наблюдение, беседа, экскурсии.

Использование ИКТ.

### **Личностные, метапредметные и предметные результаты.**

В процессе изучения изобразительного искусства обучающийся достигнет следующих **личностных результатов**:

- в ценностно-эстетической сфере – эмоционально-ценностное отношение к окружающему миру (семье, Родине, природе, людям); толерантное принятие разнообразия культурных явлений; художественный вкус и способность к эстетической оценке произведений искусства и явлений окружающей жизни;
- в познавательной (когнитивной) сфере – способность к художественному пониманию мира, умение применять полученные знания в собственной художественно-творческой деятельности;
- в трудовой сфере – навыки использования различных художественных материалов для работы в разных техниках; стремление использовать художественные умения для создания красивых вещей или их украшения.

**Метапредметные** результаты освоения изобразительного искусства в начальной школе проявляются в:

- умении видеть и воспринимать проявления художественной культуры в окружающей жизни (техника, музеи, архитектура, дизайн, скульптура и др.);

- желании общаться с искусством, участвовать в обсуждении содержания и выразительных средств произведений искусства;
- активном использовании языка изобразительного искусства и различных художественных материалов для освоения содержания разных учебных предметов (литературы, окружающего мира, родного языка и др.);
- обогащении ключевых компетенций (коммуникативных, деятельностных и др.) художественно-эстетическим содержанием;
- умении организовывать самостоятельную художественно-творческую деятельность, выбирать средства для реализации художественного замысла;
- способности оценивать результаты художественно-творческой деятельности, собственной и одноклассников.

**Предметные результаты** освоения изобразительного искусства в начальной школе проявляются в следующем:

- в познавательной сфере – понимание значения искусства в жизни человека и общества; восприятие и характеристика художественных образов, представленных в произведениях искусства; умение различать основные виды и жанры пластических искусств, характеризовать их специфику; сформированность представлений о ведущих музеях России и художественных музеях своего региона;
- в ценностно-эстетической сфере – умение различать и передавать в художественно-творческой деятельности характер, эмоциональное состояние и свое отношение к природе, человеку, обществу; осознание общечеловеческих ценностей, выраженных в главных темах искусства, и отражение их в собственной художественной деятельности; умение эмоционально оценивать шедевры русского и мирового искусства (в пределах изученного); проявление устойчивого интереса к художественным традициям своего и других народов;
- в коммуникативной сфере - способность высказывать суждения о художественных особенностях произведений, изображающих природу и человека в различных эмоциональных состояниях; умение обсуждать коллективные результаты художественно-творческой деятельности;
- в трудовой сфере - умение использовать различные материалы и средства художественной выразительности для передачи замысла в собственной художественной деятельности; моделирование новых образов путем трансформации известных (с использованием средств изобразительного искусства и компьютерной графики).

#### **Требования к планируемым результатам освоения учебного предмета в 1 классе:**

**Личностными результатами** является формирование следующих умений:

- ценить и принимать следующие базовые ценности: «добро», «терпение», «родина», «природа», «семья»;
- учебно-познавательный интерес к новому учебному материалу и способам решения новой задачи;
- основы экологической культуры: принятие ценности природного мира;
- ориентация на понимание причин успеха в учебной деятельности, в том числе на самоанализ и самоконтроль результата, на анализ соответствия результатов требованиям конкретной задачи;
- способность к самооценке на основе критериев успешности учебной деятельности.

#### **Метапредметные результаты:**

*Регулятивные УУД:*

- учитывать выделенные учителем ориентиры действия в новом учебном материале в сотрудничестве с учителем;
- планировать свои действия в соответствии с поставленной задачей и условиями её реализации, в том числе во внутреннем плане;
- адекватно воспринимать предложения и оценку учителей, товарищей, родителей и других людей;

*Познавательные УУД:*

- строить сообщения в устной и письменной форме;

- ориентироваться на разнообразие способов решения задач;
- строить рассуждения в форме связи простых суждений об объекте, его строении, свойствах и связях;

*Коммуникативные УУД:*

- допускать возможность существования у людей различных точек зрения, в том числе не совпадающих с его собственной, и ориентироваться на позицию партнёра в общении и взаимодействии;
- формулировать собственное мнение и позицию;
- задавать вопросы;
- использовать речь для регуляции своего действия.

**Предметными результатами** изучения изобразительного искусства являются формирование следующих умений:

***Обучающийся научится:***

- различать основные виды художественной деятельности (рисунок, живопись, скульптура, художественное конструирование и дизайн, декоративно-прикладное искусство) и участвовать в художественно-творческой деятельности, используя различные художественные материалы и приёмы работы с ними для передачи собственного замысла;
- узнаёт значение слов: художник, палитра, композиция, иллюстрация, аппликация, коллаж, флористика, гончар;
- узнавать отдельные произведения выдающихся художников и народных мастеров;
- различать основные и составные, тёплые и холодные цвета; изменять их эмоциональную напряжённость с помощью смешивания с белой и чёрной красками; использовать их для передачи художественного замысла в собственной учебно-творческой деятельности;
- основные и смешанные цвета, элементарные правила их смешивания;
- эмоциональное значение тёплых и холодных тонов;
- особенности построения орнамента и его значение в образе художественной вещи;
- знать правила техники безопасности при работе с режущими и колющими инструментами;
- способы и приёмы обработки различных материалов;
- организовывать своё рабочее место, пользоваться кистью, красками, палитрой; ножницами;
- передавать в рисунке простейшую форму, основной цвет предметов;
- составлять композиции с учётом замысла;
- конструировать из бумаги на основе техники оригами, гофрирования, сминания, сгибания;
- конструировать из ткани на основе скручивания и связывания;
- конструировать из природных материалов;
- пользоваться простейшими приёмами лепки.

***Обучающийся получит возможность научиться:***

- усвоить основы трех видов художественной деятельности: изображение на плоскости и в объеме; постройка или художественное конструирование на плоскости, в объеме и пространстве; украшение или декоративная деятельность с использованием различных художественных материалов;
- участвовать в художественно-творческой деятельности, используя различные художественные материалы и приёмы работы с ними для передачи собственного замысла;
- развивать фантазию, воображение;
- научиться анализировать произведения искусства;
- приобрести первичные навыки изображения предметного мира, изображения растений и животных.

**Требования к планируемым результатам освоения учебного предмета во 2 классе.**

**К концу обучения во втором классе** у младших школьников формируются представления об основных жанрах и видах произведений изобразительного искусства; известных центрах народных художественных ремесел России. Формируются умения различать основные и составные, теплые и холодные цвета; узнавать отдельные произведения выдающихся

отечественных и зарубежных художников, называть их авторов; сравнивать различные виды изобразительного искусства (графики, живописи, декоративно-прикладного искусства).

**В результате обучения** дети научатся пользоваться художественными материалами и применять главные средства художественной выразительности живописи, графики, скульптуры, декоративно-прикладного искусства в собственной художественно-творческой деятельности. Полученные универсальные учебные действия учащиеся также могут использовать в практической деятельности и повседневной жизни для самостоятельной творческой деятельности, обогащения опыта восприятия произведений изобразительного искусства, оценки произведений искусства при посещении выставок и художественных музеев искусства.

**Личностными результатами** изучения курса «ИЗО» во 2-м классе является формирование следующих умений:

- объяснять свои чувства и ощущения от созерцаемых произведений искусства, объяснять своё отношение к поступкам с позиции общечеловеческих нравственных ценностей, рассуждать и обсуждать их с одноклассниками;
- объяснять свои чувства и ощущения от созерцаемых произведений искусства, объяснять своё отношение к поступкам с позиции общечеловеческих нравственных ценностей;
- самостоятельно определять и высказывать свои чувства и ощущения, возникающие в результате созерцания, рассуждения, обсуждения наблюдаемых объектов, результатов трудовой деятельности человека-мастера;
- в предложенных ситуациях, опираясь на общие для всех простые правила поведения, делать выбор, какое мнение принять (своё или другое, высказанное в ходе обсуждения).

**Метапредметными результатами** изучения курса «ИЗО» во 2-м классе является формирование следующих универсальных учебных действий.

*Регулятивные УУД:*

- определять цель деятельности на уроке с помощью учителя и самостоятельно;
- учиться совместно с учителем выявлять и формулировать учебную проблему (в ходе анализа предъявляемых заданий, образцов изделий);
- учиться планировать практическую деятельность на уроке;
- с помощью учителя отбирать наиболее подходящие для выполнения задания материалы и инструменты;
- учиться предлагать свои конструкторско-технологические приёмы и способы выполнения отдельных этапов изготовления изделий (на основе продуктивных заданий в учебнике);
- работая по совместно составленному плану, использовать необходимые средства (рисунки, инструкционные карты, приспособления и инструменты), осуществлять контроль точности выполнения операций (с помощью сложных по конфигурации шаблонов, чертежных инструментов);

*Познавательные УУД:*

- ориентироваться в своей системе знаний и умений: понимать, что нужно использовать пробно-поисковые практические упражнения для открытия нового знания и умения;
- добывать новые знания: находить необходимую информацию как в учебнике, так и в предложенных учителем словарях и энциклопедиях (в учебнике 2-го класса для этого предусмотрен словарь терминов);
- перерабатывать полученную информацию: наблюдать и самостоятельно делать простейшие обобщения и выводы.

*Коммуникативные УУД:*

- донести свою позицию до других: оформлять свою мысль в устной и письменной речи (на уровне одного предложения или небольшого текста);
- слушать и понимать речь других;
- вступать в беседу и обсуждение на уроке и в жизни;
- договариваться сообща;
- учиться выполнять предлагаемые задания в паре, группе из 3-4 человек.

**Предметными результатами** изучения изобразительного искусства являются формирование следующих умений:



В результате изучения изобразительного искусства *обучающийся научится:*

- понимать, что такое деятельность художника (что может изобразить художник - предметы, людей, события; с помощью каких материалов изображает художник - бумага, холст, картон, карандаш, кисть, краски и пр.);
- узнавать основные жанры (натюрморт, пейзаж, анималистический жанр, портрет) и виды произведений (живопись, графика, скульптура, декоративно-прикладное искусство и архитектура) изобразительного искусства;
- называть известные центры народных художественных ремесел России (Хохлома, Городец, Дымково);
- различать основные (красный, синий, желтый) и составные (оранжевый, зеленый, фиолетовый, коричневый) цвета;
- различать теплые (красный, желтый, оранжевый) и холодные (синий, голубой, фиолетовый) цвета;
- узнавать отдельные произведения выдающихся отечественных и зарубежных художников, называть их авторов;
- сравнивать различные виды изобразительного искусства (графики, живописи, декоративно-прикладного искусства, скульптуры и архитектуры);
- использовать художественные материалы (гуашь, акварель, цветные карандаши, восковые мелки, тушь, уголь, бумага);
- применять основные средства художественной выразительности в рисунке, живописи и скульптуре (с натуры, по памяти и воображению); в декоративных работах - иллюстрациях к произведениям литературы и музыки;
- пользоваться простейшими приемами лепки (пластилин, глина);
- выполнять простейшие композиции из бумаги и бросового материала.

*Обучающийся получит возможность научиться:*

- использовать приобретенные знания и умения в практической деятельности и повседневной жизни, для самостоятельной творческой деятельности;
- воспринимать произведения изобразительного искусства разных жанров;
- оценивать произведения искусства (выражение собственного мнения) при посещении выставок, музеев изобразительного искусства, народного творчества и др.;
- применять практические навыки выразительного использования линии и штриха, пятна, цвета, формы, пространства в процессе создания композиций.

**Требования к планируемым результатам освоения учебного предмета в 3 классе.**

**Личностными результатами** изучения курса «ИЗО» в 3-м классе является формирование следующих умений:

- формирование чувства гордости за культуру и искусство Родины, своего города; уважительное отношение к культуре и искусству других народов нашей страны и мира в целом; формирование социальной роли ученика;
- формирование положительного отношения к учению; представления о ценности природного мира для практической деятельности человека развитие готовности к сотрудничеству и дружбе;
- осмысление своего поведения в школьном коллективе; ориентация на понимание причин успеха в деятельности;
- формирование уважительного и доброжелательного отношения к труду сверстников;
- формирование умения радоваться успехам одноклассников;
- формирование чувства прекрасного на основе знакомства с художественной культурой; умение видеть красоту труда и творчества;
- формирование широкой мотивационной основы творческой деятельности;
- формирование потребности в реализации основ правильного поведения в поступках и деятельности.

**Метапредметными результатами** изучения курса «ИЗО» в 3-м классе является формирование следующих универсальных учебных действий.

### *Регулятивные УУД:*

- проговаривать последовательность действий на уроке;
- учиться работать по предложенному учителем плану;
- учиться отличать верно выполненное задание от неверного;
- учиться совместно с учителем и другими учениками давать эмоциональную оценку деятельности класса на уроке.

### *Познавательные УУД:*

- ориентироваться в своей системе знаний: отличать новое от уже известного с помощью учителя;
- делать предварительный отбор источников информации: ориентироваться в учебнике (на развороте, в оглавлении, в словаре);
- добывать новые знания: находить ответы на вопросы, используя учебник, свой жизненный опыт и информацию, полученную на уроке;
- перерабатывать полученную информацию: делать выводы в результате совместной работы всего класса;
- сравнивать и группировать произведения изобразительного искусства (по изобразительным средствам, жанрам и т.д.);
- преобразовывать информацию из одной формы в другую на основе заданных в учебнике и рабочей тетради алгоритмов самостоятельно выполнять творческие задания.

### *Коммуникативные УУД:*

- уметь пользоваться языком изобразительного искусства: донести свою позицию до собеседника; оформлять свою мысль в устной форме (на уровне одного предложения или небольшого рассказа), совместно договариваться о правилах общения и поведения в школе и на уроках изобразительного искусства и следовать им;
- учиться согласованно работать в группе;
- учиться планировать работу в группе;
- учиться распределять работу между участниками проекта;
- понимать общую задачу проекта и точно выполнять свою часть работы;
- уметь выполнять различные роли в группе (лидера, исполнителя, критика);
- овладевать приёмами поиска и использования информации, работы с доступными электронными ресурсами.

**Предметными результатами** изучения изобразительного искусства являются формирование следующих умений

#### ***Обучающийся научится:***

- различать основные виды художественной деятельности (рисунок, живопись, скульптура, художественное конструирование и дизайн, декоративно-прикладное искусство) и участвовать в художественно-творческой деятельности, используя различные художественные материалы и приёмы работы с ними для передачи собственного замысла;
- узнает значение слов: художник, палитра, композиция, иллюстрация, аппликация, коллаж, флористика, гончар;
- узнавать отдельные произведения выдающихся художников и народных мастеров;
- различать основные и составные, тёплые и холодные цвета; изменять их эмоциональную напряжённость с помощью смешивания с белой и чёрной красками; использовать их для передачи художественного замысла в собственной учебно-творческой деятельности;
- основные и смешанные цвета, элементарные правила их смешивания;
- эмоциональное значение тёплых и холодных тонов;
- особенности построения орнамента и его значение в образе художественной вещи;
- знать правила техники безопасности при работе с режущими и колющими инструментами;
- способы и приёмы обработки различных материалов;
- организовывать своё рабочее место, пользоваться кистью, красками, палитрой; ножницами;
- передавать в рисунке простейшую форму, основной цвет предметов;
- составлять композиции с учётом замысла;
- конструировать из бумаги на основе техники оригами, гофрирования, сминания, сгибания;

- конструировать из ткани на основе скручивания и связывания;
- конструировать из природных материалов;
- пользоваться простейшими приёмами лепки.

**Обучающийся получит возможность научиться:**

- приобрести первичные навыки художественной работы в следующих видах искусства: живопись, графика, скульптура, дизайн, декоративно-прикладные и народные формы искусства;
- развивать фантазию, воображение;
- приобрести навыки художественного восприятия различных видов искусства;
- приобрести навыки общения через выражение художественного смысла, выражение эмоционального состояния, своего отношения в творческой художественной деятельности и при восприятии произведений искусства и творчества своих товарищей.

**Требования к планируемым результатам освоения учебного предмета в 4 классе.**

**Личностные результаты.**

У обучающегося будут сформированы:

- эмоциональная отзывчивость на доступные и близкие ребенку по настроению произведения изобразительного искусства, включая образы природы Земли;
- образ Родины, отраженный в художественных произведениях, в том числе через восприятие пейзажей городов Золотого кольца России;
- представление о труде художника, его роли в жизни общества;
- приобщение к мировой художественной культуре, архитектуре разных стран (рубрика «Приглашение в путешествие»);
- интерес к художественно-творческой деятельности;
- понимание чувств других людей;
- первоначальное осознание роли прекрасного в жизни человека;
- понимание значения иллюстраций к литературным произведениям (сказкам), живописи в мультипликации;
- выражение в собственном творчестве своих чувств и настроений.

**Метапредметные результаты.**

*Регулятивные УУД:*

*Обучающийся научится:*

- принимать учебную задачу и следовать инструкции учителя;
- планировать свои действия в соответствии с учебными задачами, инструкцией учителя и замыслом художественной работы;
- выполнять действия в устной форме;
- осуществлять контроль своего участия в ходе коллективных творческих работ.

*Обучающийся получит возможность научиться:*

- понимать смысл заданий и вопросов, предложенных в учебнике;
- осуществлять контроль по результату и способу действия;
- выполнять действия в опоре на заданный ориентир;
- самостоятельно адекватно оценивать правильность выполнения действия и вносить соответствующие коррективы;
- выполнять дифференцированные задания (для мальчиков и девочек).

*Познавательные УУД:*

*Обучающийся научится:*

- расширять свои представления об искусстве (например, обращаясь к разделу «Знакомство с музеем»);
- ориентироваться в способах решения исполнительской задачи;
- читать простое схематическое изображение;
- различать условные обозначения;
- осуществлять поиск нужной информации, используя материал учебника и сведения, полученные от взрослых, сверстников;

- сопоставлять впечатления, полученные при восприятии разных видов искусств (литература, музыка) и жизненного опыта.

- *Обучающийся получит возможность научиться:*

- осуществлять поиск дополнительной информации (задания типа «Найдите на сайте...») с помощью взрослых (рубрика «Советуем прочитать»);

*Коммуникативные УУД:*

*Обучающийся научится:*

- использовать простые речевые средства для передачи своего впечатления от произведения живописи, принимать участие в их обсуждении;

- формулировать собственное мнение и позицию;

- выполнять работу со сверстниками;

- воспринимать и учитывать настроение других людей, их эмоции от восприятия произведений искусства;

- договариваться, приходить к общему решению.

- *Обучающийся получит возможность научиться:*

- контролировать действия других участников в процессе коллективной творческой деятельности;

- понимать содержание вопросов и воспроизводить их;

- контролировать свои действия в коллективной работе;

- проявлять инициативу, участвуя в создании коллективных художественных работ;

- узнавать мнение друзей или одноклассников;

- вести диалог с учителем и одноклассниками, прислушиваясь к их мнению, и выражать свое терпимо и убедительно

**Предметными результатами** изучения изобразительного искусства являются формирование следующих умений

*Обучающийся научится:*

- различать виды художественной деятельности (живопись, графика, скульптура, декоративно-прикладное искусство, дизайн);

- узнавать и воспринимать шедевры русского и мирового искусства, изображающие природу, человека;

- различать и передавать в художественно-творческой деятельности эмоциональные состояния и свое отношение к ним средствами художественного языка;

- воспринимать красоту архитектуры и понимать ее роль в жизни человека;

- понимать общее и особенное в произведении изобразительного искусства и в художественной фотографии;

- использовать элементарные правила перспективы для передачи пространства на плоскости в изображениях природы;

- изображать простейшую линию горизонта и ее особенности;

- различать хроматические и ахроматические цвета;

- владеть дополнительными приемами работы с новыми графическими материалами;

- выбирать характер линий для передачи выразительных образов природы разных географических широт;

- использовать базовые формы композиции: геометрическая форма- предмет;

- моделировать цветок из простейшей базовой формы;

- создавать средствами рисунка и живописи образы героев сказок народов мира;

- видеть разницу между пейзажами, ландшафта разных частей света и использовать соответствующую пейзажу линию горизонта;

- использовать различные художественные материалы для передачи пейзажей разных географических широт;

- передавать характер и намерения объекта в иллюстрации к русским и зарубежным сказкам;

- осознавать красоту окружающей природы и рукотворных творений человека и

- отражать их в собственной художественно-творческой деятельности.

### **Обучающийся получит возможность научиться:**

- воспринимать произведения изобразительного искусства, участвовать в обсуждении их содержания;
- видеть проявления художественной культуры вокруг: музеи искусства, архитектура, дизайн;
- высказывать суждение о художественных произведениях, изображающих природу.
- различать и изображать различные виды линии горизонта;
- подбирать соответствующий материал для выполнения замысла;
- передавать воздушную перспективу в пейзаже графическими и живописными приемами;
- применять хроматические и ахроматические цвета для передачи объема или пространства;
- соблюдать пропорции человека и особенности передачи его портрета;
- передавать эмоциональное состояние героев литературных произведений средствами рисунка и живописи;
- передавать настроение в пейзажах;
- соединять различные графические материалы в одной работе над образом;
- изображать старинные русские города по памяти или представлению;
- создавать узоры народов мира;
- подбирать соответствующие художественные материалы для изображения главных героев произведений;
- совмещать работу на плоскости и в объеме.
- соотносить различные произведения по настроению, форме, по некоторым средствам художественной выразительности;
- соотносить схематические изображения с содержанием заданий;
- выбирать из нескольких вариантов выполнения работы приемлемый для себя;
- строить рассуждения о воспринимаемых произведениях

### **Содержание учебного предмета «ИЗО»**

#### **1 класс- 33 часа**

#### **ТЫ ИЗОБРАЖАЕШЬ, УКРАШАЕШЬ И СТРОИШЬ.**

##### **Ты учишься изображать – 9 час.**

Изображения, красота всюду вокруг нас. Экскурсия «В парке». Мастер Изображения учит видеть. Изображать можно пятном. Изображать можно в объеме. Изображать можно линией. Разноцветные краски. Изображать можно и то, что невидимо. Художники и зрители (обобщение темы). Картина. Скульптура. Художники и зрители (обобщение темы). Художественный музей.

##### **Ты украшаешь-8 час.**

Мир полон украшений. Цветы. Красоту надо уметь замечать. Узоры на крыльях. Ритм пятен. Красивые рыбы. Монотипия. Украшения птиц. Объемная аппликация. Как украшает себя человек. Мастер Украшения помогает сделать праздник (обобщение темы).

##### **Ты строишь- 11 час.**

Постройки в нашей жизни. Дома бывают разными. Домики, которые построила природа. Форма и конструкции природных домиков. Дом снаружи и внутри. Внутреннее устройство дома. Строим город. Все имеет свое строение. Строим вещи. Город, в котором мы живем (обобщение темы). Прогулка по родному городу.

##### **Изображение, украшение, постройка всегда помогают друг другу -5 час.**

Три Брата-Мастера всегда трудятся вместе. Праздник весны. Праздник птиц. Разноцветные жуки. Сказочная страна. Времена года. Здравствуй, лето! Урок любования (обобщение темы).

#### **2 класс- 34 часа**

#### **ИСКУССТВО И ТЫ.**

##### **Как и чем работают художник?- 8 час.**

Три основные краски – желтый, красный, синий. Белая и чёрная краски. Пастель и цветные мелки, акварель, их выразительные возможности. Выразительные возможности аппликации.

Выразительные возможности графических материалов. Выразительность материалов для работы в объеме. Выразительные возможности бумаги. Неожиданные материалы (обобщение темы).

#### **Реальность и фантазия – 7 час.**

Изображение и реальность. Изображение и фантазия. Украшение и реальность. Украшение и фантазия. Постройка и реальность. Постройка и фантазия. Братья-Мастера Изображения, украшения и Постройки всегда работают вместе (обобщение темы).

#### **О чём говорит искусство -11 час.**

Изображение природы в различных состояниях. Изображение характера животных. Знакомство с анималистическими изображениями. Изображение характера человека: женский образ. Изображение характера человека: мужской образ. Образ человека в скульптуре. Человек и его украшения. О чём говорят украшения. Образ здания. Образы зданий и окружающей жизни. В изображении, украшении, постройке человек выражает свои чувства, мысли, настроение, свое отношение к миру (обобщение темы).

#### **Как говорит искусство – 8 час.**

Теплые и холодные цвета. Борьба теплого и холодного. Тихие и звонкие цвета. Что такое ритм линий? Характер линий. Ритм пятен. Пропорции выражают характер. Ритм линий и пятен, цвет, пропорции — средства выразительности. Обобщающий урок года.

### **3 класс- 34 часа**

#### **ИСКУССТВО ВОКРУГ НАС.**

##### **Искусство в твоём доме – 8 час.**

Твои игрушки. Посуда у тебя дома. Обои и шторы в твоём доме. Мамин платок. Твои книжки. Открытки. Труд художника для твоего дома (обобщение темы).

##### **Искусство на улицах твоего города – 7 час.**

Памятники архитектуры. Парки, скверы, бульвары. Ажурные ограды. Волшебные фонари. Витрины. Удивительный транспорт. Труд художника на улицах твоего города (села) (обобщение темы).

##### **Художник и зрелище- 11 час.**

Художник в цирке. Художник в театре. Художник-создатель сценического мира. Театр кукол. Образ куклы, её конструкция и костюм. Маски. Условность языка масок, их декоративная выразительность. Афиша и плакат. Праздник в городе. Элементы праздничного украшения города. Школьный праздник-карнавал (обобщение темы).

##### **Художник и музей -8 час.**

Музеи в жизни города. Картина- особый мир. Картина-пейзаж. Картина-портрет. Картина-натюрморт. Картины исторические и бытовые. Учимся смотреть картины. Скульптура в музее и на улице. Художественная выставка (обобщение темы).

### **4 класс -34 часа.**

#### **КАЖДЫЙ НАРОД — ХУДОЖНИК (ИЗОБРАЖЕНИЕ, УКРАШЕНИЕ, ПОСТРОЙКА В ТВОРЧЕСТВЕ НАРОДОВ ВСЕЙ ЗЕМЛИ).**

##### **Истоки родного искусства – 8 час.**

Пейзаж родной земли. Красота природы в произведениях русской живописи. Деревня — деревянный мир. Украшения избы и их значение. Красота человека. Образ русского человека в произведениях художников. Календарные праздники. Народные праздники (обобщение темы).

##### **Древние города нашей Земли – 7 час.**

Родной угол. Древние соборы. Города Русской земли. Древнерусские воины-защитники. Новгород. Псков. Владимир и Суздаль. Москва. Узорочье теремов. Пир в теремных палатах (обобщение темы).

##### **Каждый народ — художник- 11 час.**

Страна Восходящего солнца. Образ художественной культуры Японии. Образ женской красоты. Народы гор и степей. Юрта как произведение архитектуры. Города в пустыне. Древняя Эллада. Мифологические представления Древней Греции. Европейские города Средневековья. Образ готического храма. Многообразие художественных культур в мире (обобщение темы).

## Искусство объединяет народы – 8 час.

Материнство. Образ Богородицы в русском и западноевропейском искусстве. Мудрость старости. Сопереживание. Герои - защитники. Героическая тема в искусстве разных народов. Юность и надежды. Искусство народов мира (обобщение темы).

### Календарно-тематическое планирование (Приложение 1)

#### Тематическое планирование с определением основных видов учебной деятельности обучающихся

##### 1 класс

Содержание предмета	Основные виды учебной деятельности обучающихся
<b>Ты изображаешь. Знакомство с Мастером Изображения (8 ч)</b>	
Изображения всюду вокруг нас	Находить в окружающей действительности изображения, сделанные художниками. Рассуждать о содержании рисунков, сделанных детьми. Рассматривать иллюстрации (рисунки) в детских книгах. Придумывать и изображать то, что каждый хочет, умеет, любит.
Мастер Изображения учит видеть	Находить, рассматривать красоту (интересное, эмоционально-образное, необычное) в обыкновенных явлениях (деталях) природы (листья, капли дождя, паутинки, камушки, кора деревьев и т. п.) и рассуждать об увиденном (объяснять увиденное). Видеть зрительную метафору (на что похоже) в выделенных деталях природы. Выявлять геометрическую форму простого плоского тела (листья). Сравнивать различные листья на основе выявления их геометрических форм. Создавать, изображать на плоскости графическими средствами (цветные карандаши, фломастеры) заданный (по смыслу) метафорический образ на основе выбранной геометрической формы (сказочный лес, где все деревья похожи на разные по форме листья).
Изображать можно пятном	Использовать пятно как основу изобразительного образа на плоскости. Соотносить форму пятна с опытом зрительных впечатлений. Видеть зрительную метафору — находить потенциальный образ в случайной форме силуэтного пятна и проявлять его путем дорисовки. Воспринимать и анализировать (на доступном уровне) изображения на основе пятна в иллюстрациях художников к детским книгам. Овладевать первичными навыками изображения на плоскости с помощью пятна, навыками работы кистью и краской. Создавать изображения на основе пятна методом от целого к частностям (создание образов зверей, птиц, рыб способом «превращения», т.е. дорисовывания пятна (кляксы).
Изображать можно в объеме	Находить выразительные, образные объемы в природе (облака, камни, коряги, плоды и т. д.). Воспринимать выразительность большой формы в скульптурных изображениях, наглядно сохраняющих образ исходного природного материала (скульптуры С. Эрзи, С. Коненкова). Овладевать первичными навыками изображения в объеме. Изображать в объеме птиц, зверей способами вытягивания и вдавливания (работа с пластилином).
Изображать можно линией  Разноцветные краски	Овладевать первичными навыками изображения на плоскости с помощью линии, навыками работы графическими материалами (черный фломастер, простой карандаш, гелевая ручка). Находить и наблюдать линии и их ритм в природе. Сочинять и рассказывать с помощью линейных изображений маленькие сюжеты из своей жизни. Овладевать первичными навыками работы гуашью. Соотносить цвет с вызываемыми им предметными ассоциациями (что бывает красным, желтым и т. д.), приводить примеры.

	Экспериментировать, исследовать возможности краски в процессе создания различных цветовых пятен, смешений и наложений цветовых пятен при создании красочных ковриков.
Изображать можно и то, что невидимо (настроение)	Овладевать первичными навыками изображения на плоскости с помощью линии, навыками работы графическими материалами (черный фломастер, простой карандаш, гелевая ручка). Находить и наблюдать линии и их ритм в природе. Сочинять и рассказывать с помощью линейных изображений маленькие сюжеты из своей жизни. Овладевать первичными навыками работы гуашью. Соотносить цвет с вызываемыми им предметными ассоциациями (что бывает красным, желтым и т. д.), приводить примеры.
Художники и зрители (обобщение темы)	Экспериментировать, исследовать возможности краски в процессе создания различных цветовых пятен, смешений и наложений цветовых пятен при создании красочных ковриков. Соотносить восприятие цвета со своими чувствами и эмоциями. Осознавать, что изображать можно не только предметный мир, но и мир наших чувств (радость или грусть, удивление, восторг и т. д.). Изображать радость или грусть (работа гуашью). Обсуждать и анализировать работы одноклассников с позиций творческих задач данной темы, с точки зрения содержания и средств его выражения. Воспринимать и эмоционально оценивать выставку творческих работ одноклассников. Участвовать в обсуждении выставки. Рассуждать о своих впечатлениях и эмоционально оценивать, отвечать на вопросы по содержанию произведений художников (В. Васнецов, М. Врубель, Н. Рерих, В. Ван Гог и др.).
<b>Ты украшаешь. Знакомство с Мастером Украшения (8 ч)</b>	
Мир полон украшений	Находить примеры декоративных украшений в окружающей действительности (в школе, дома, на улице). Наблюдать и эстетически оценивать украшения в природе. Видеть неожиданную красоту в неброских, на первый взгляд незаметных, деталях природы, любоваться красотой природы. Создавать роспись цветов-заготовок, вырезанных из цветной бумаги (работа гуашью). Составлять из готовых цветов коллективную работу (поместив цветы в нарисованную на большом листе корзину или вазу).
Красоту надо уметь замечать	Находить природные узоры (сережки на ветке, кисть ягод, иней и т. д.) и любоваться ими, выражать в беседе свои впечатления. Разглядывать узоры и формы, созданные природой, интерпретировать их в собственных изображениях и украшениях. Изображать (декоративно) птиц, бабочек, рыб и т. д., передавая характер их узоров, расцветки, форму украшающих их деталей, узорчатую красоту фактуры. Осваивать простые приемы работы в технике плоскостной и объемной аппликации, живописной и графической росписи, монотипии и т. д.
Узоры, которые создали люди	Находить орнаментальные украшения в предметном окружении человека, в предметах, созданных человеком. Рассматривать орнаменты, находить в них природные мотивы и геометрические мотивы. Придумывать свой орнамент: образно, свободно написать красками и кистью декоративный эскиз на листе бумаги.
Как украшает себя человек	Рассматривать изображения сказочных героев в детских книгах. Анализировать украшения как знаки, помогающие узнавать героев и характеризующие их. Изображать сказочных героев, опираясь на изображения характерных для них украшений (шляпа Незнайки и Красной Шапочки, Кот в сапогах и т. д.).
Мастер Украшения	Придумать, как можно украсить свой класс к празднику Нового года, какие можно придумать украшения, фантазируя на основе несложного алгоритма действий. Создавать несложные новогодние украшения из цветной бумаги (гирлянды,



помогает сделать праздник (обобщение темы)	елочные игрушки, карнавальные головные уборы). Выделять и соотносить деятельность по изображению и украшению, определять их роль в создании новогодних украшений.
<b>Ты строишь. Знакомство с Мастером Постройки (11 ч)</b>	
Постройки в нашей жизни	Рассматривать и сравнивать, различные архитектурные постройки, иллюстрации из детских книг с изображением жилищ, предметов современного дизайна с целью развития наблюдательности и представлений о многообразии и выразительности конструктивных пространственных форм. Изображать придуманные дома для себя и своих друзей или сказочные дома героев детских книг и мультфильмов.
Дома бывают разными	Соотносить внешний вид архитектурной постройки с ее назначением. Анализировать, из каких основных частей состоит дома. Конструировать изображение дома с помощью печаток («кирпичиков») (работа гуашью).
Домики, которые построила природа	Наблюдать постройки в природе (птичьи гнезда, норки зверей, пчелиные соты, панцирь черепахи, раковины, стручки, орешки и т. д.), анализировать их форму, конструкцию, пропорции. Изображать (или лепить) сказочные домики в форме овощей, фруктов, грибов, цветов и т. п.
Дом снаружи и внутри	Понимать взаимосвязь внешнего вида и внутренней конструкции дома. Придумывать и изображать фантазийные дома (в виде букв алфавита, различных бытовых предметов и др.), их вид снаружи и внутри (работа восковыми мелками, цветными карандашами или фломастерами по акварельному фону).
Строим город	Рассматривать и сравнивать реальные здания разных форм. Овладевать первичными навыками конструирования из бумаги. Конструировать (строить) из бумаги (или коробочек-упаковок) разнообразные дома, создавать коллективный макет игрового городка.
Все имеет свое строение	Анализировать различные предметы с точки зрения строения их формы, их конструкции. Составлять, конструировать из простых геометрических форм (прямоугольников, кругов, овалов, треугольников) изображения животных в технике аппликации. Понимать, что в создании формы предметов быта принимает участие художник-дизайнер, который придумывает, как будет этот предмет выглядеть.
Строим вещи	Конструировать (строить) из бумаги различные простые бытовые предметы, упаковки, а затем украшать их, производя правильный порядок учебных действий.
Город, в котором мы живем (обобщение темы)	Понимать, что в создании городской среды принимает участие художник-архитектор, который придумывает, каким быть городу. Учиться воспринимать и описывать архитектурные впечатления. Делать зарисовки города по впечатлению после экскурсии. Участвовать в создании коллективных панно-коллажей с изображением городских (сельских) улиц. Овладевать навыками коллективной творческой деятельности под руководством учителя. Участвовать в обсуждении итогов совместной практической деятельности.
<b>Изображение, украшение, постройка всегда помогают друг другу (5 ч)</b>	
Три Брата-Мастера всегда трудятся вместе	Различать три вида художественной деятельности (по цели деятельности и как последовательность этапов работы). Анализировать деятельность Мастера Изображения, Мастера Украшения и Мастера Постройки, их «участие» в создании произведений искусства (изобразительного, декоративного, конструктивного).
«Сказочная страна». Создание панно	Овладевать навыками коллективной деятельности, работать организованно в команде одноклассников под руководством учителя. Создавать коллективное панно-коллаж с изображением сказочного мира.
«Праздник весны». Конструирование из бумаги	Овладевать художественными приемами работы с бумагой (бумагопластика), графическими материалами, красками. Фантазировать, придумывать декор на основе алгоритмически заданной

	конструкции. Придумывать, как достраивать простые заданные формы, изображая различных насекомых, птиц, сказочных персонажей на основе анализа зрительных впечатлений, а также свойств и возможностей заданных художественных материалов.
Урок любования. Умение видеть	Уметь повторить и затем варьировать систему несложных действий с художественными материалами, выражая собственный замысел. Творчески играть в процессе работы с художественными материалами, изобретая, экспериментируя, моделируя в художественной деятельности свои переживания от наблюдения жизни (художественное познание). Сотрудничать с товарищами в процессе совместной работы (под руководством учителя), выполнять свою часть работы в соответствии с общим замыслом.
Здравствуй, лето! (обобщение темы)	Любоваться красотой природы. Наблюдать живую природу с точки зрения трех Мастеров, т. е. имея в виду задачи трех видов художественной деятельности. Характеризовать свои впечатления от рассматривания репродукций картин и (желательно) впечатления от подлинных произведений в художественном музее или на выставке. Выражать в изобразительных работах свои впечатления от прогулки в природу и просмотра картин художников. Создавать композицию на тему «Здравствуй, лето!» (работа гуашью).

## 2 класс

Содержание предмета	Основные виды учебной деятельности обучающихся
<b>Как и чем работает художник? (8 ч)</b>	
Три основных цвета-желтый, красный, синий	Наблюдать цветовые сочетания в природе. Смешивать краски сразу на листе бумаги, посредством приема «живая краска». Овладевать первичными живописными навыками. Изображать на основе смешивания трех основных цветов разнообразные цвета по памяти и впечатлению.
Белая и черная краски.	Учиться различать и сравнивать темные и светлые оттенки цвета и тона. Смешивать цветные краски с белой и черной для получения богатого колорита. Развивать навыки работы с гуашью. Создавать живописными материалами различные по настроению пейзажи, посвященные изображению природных стихий.
Пастель и цветные мелки, акварель, их выразительные возможности.	Расширять знания о художественных материалах. Понимать красоту и выразительность пастели, мелков, акварели. Развивать навыки работы пастелью, мелками, акварелью. Овладевать первичными знаниями перспективы. Изображать осенний лес, используя выразительные возможности материалов.
Выразительные возможности аппликации.	Овладевать техникой и способами аппликации. Понимать и использовать особенности изображения на плоскости с помощью пятна. Создавать коврик на тему осенней земли, опавших листьев.
Выразительные возможности графических материалов	Понимать выразительные возможности линии, точки, темного и белого пятен (язык графики) для создания художественного образа. Осваивать приемы работы графическими материалами (тушь, палочка, кисть). Наблюдать за пластикой деревьев, веток, сухой травы на фоне снега. Изображать, используя графические материалы, зимний лес.
Выразительность материалов для работы в объеме.	Сравнивать, сопоставлять выразительные возможности различных художественных материалов, которые применяются в скульптуре (дерево, камень, металл и др.). Развивать навыки работы с целым куском пластилина. Овладевать приемами работы с целым куском пластилина Создавать объемное изображение животного с передачей характера.
Выразительные возможности	Развивать навыки создания геометрических форм (конуса, цилиндра, прямоугольника) из бумаги, навыки перевода плоского листа в разнообразные

бумаги.	объемные формы. Овладевать приемами работы с бумагой, навыками перевода плоского листа в разнообразные объемные формы. Конструировать из бумаги объекты игровой площадки.
Неожиданные материалы (обобщение темы)	Повторять и закреплять полученные на предыдущих уроках знания о художественных материалах и их выразительных возможностях. Создавать образ ночного города с помощью разнообразных неожиданных материалов. Обобщать пройденный материал, обсуждать творческие работы на итоговой выставке, оценивать собственную художественную деятельность и деятельность своих одноклассников.
<b>Реальность и фантазия (7 ч)</b>	
Изображение и реальность. Мастер	Рассматривать, изучать и анализировать строение реальных животных. Изображать животных, выделяя пропорции частей тела. Передавать в изображении характер выбранного животного. Закреплять навыки работы от общего к частному.
Изображение и фантазия.	Размышлять о возможностях изображения как реального, так и фантастического мира. Рассматривать слайды и изображения реальных и фантастических животных (русская деревянная и каменная резьба и т.д.). Придумывать выразительные фантастические образы животных. Изображать сказочные существа путем соединения воедино элементов разных животных и даже растений. Развивать навыки работы гуашью
Украшение и реальность.	Наблюдать и учиться видеть украшения в природе. Эмоционально откликаться на красоту природы. Создавать с помощью графических материалов, линий изображения различных украшений в природе (паутинки, снежинки и т.д.). Развивать навыки работы тушью, пером, углем, мелом.
Украшение и фантазия.	Сравнивать, сопоставлять природные формы с декоративными мотивами в кружевах, тканях, украшениях, на посуде. Осваивать приемы создания орнамента: повторение модуля, ритмическое чередование элемента. Создавать украшения (воротничок для платья, подзор, закладка для книг и т.д.), используя узоры. Работать графическими материалами (роллеры, тушь, фломастеры) с помощью линий различной толщины.
Постройка и реальность.	Рассматривать природные конструкции, анализировать их формы, пропорции. Эмоционально откликаться на красоту различных построек в природе. Осваивать навыки работы с бумагой (закручивание, надрезание, складывание, склеивание). Конструировать из бумаги формы подводного мира. Участвовать в создании коллективной работы.
Постройка и фантазия.	Сравнивать, сопоставлять природные формы с архитектурными постройками. Осваивать приемы работы с бумагой. Придумывать разнообразные конструкции. Создавать макеты фантастических зданий, фантастического города. Участвовать в создании коллективной работы.
Братья-Мастера изображения, Украшения и постройки всегда работают вместе (обобщение темы).	Повторять и закреплять полученные на предыдущих уроках знания. Понимать роль, взаимодействие в работе трех Братьев-Мастеров (их триединство). Конструировать (моделировать) и украшать елочные украшения (изображающие людей, зверей, растения) для новогодней елки. Обсуждать творческие работы на итоговой выставке, оценивать собственную художественную деятельность и деятельность своих одноклассников
<b>О чем говорит искусство (11 часов)</b>	
Изображение	Наблюдать природу в различных состояниях.

природы в различных состояниях	Изображать живописными материалами контрастные состояния природы. Развивать колористические навыки работы гуашью.
Изображение характера животных.	Наблюдать и рассматривать животных в различных состояниях. Давать устную зарисовку-характеристику зверей. Входить в образ изображаемого животного. Изображать животное с ярко выраженным характером и настроением. Развивать навыки работы гуашью.
Изображение характера человека: женский образ.	Создавать противоположные по характеру сказочные женские образы, используя живописные и графические средства.
Изображение характера человека: мужской образ.	Характеризовать доброго и злого сказочных героев. Сравнивать и анализировать возможности использования изобразительных средств для создания доброго и злого образов. Учиться изображать эмоциональное состояние человека. Создавать живописными материалами выразительные контрастные образы доброго или злого героя (сказочные и былинные персонажи).
Образ человека в скульптуре.	Сравнивать, сопоставлять выразительные возможности различных художественных материалов, которые применяются в скульптуре (дерево, камень, металл и др.). Развивать навыки создания образов из целого куска пластилина. Овладевать приемами работы с пластилином (вдавливание, заминание, вытягивание, зачищение). Создавать в объеме сказочные образы с ярко выраженным характером.
Человек и его украшения.	Понимать роль украшения в жизни человека. Сравнивать и анализировать украшения, имеющие разный характер, (воротники). Украшать кокошники, оружие для добрых и злых сказочных героев и т. д.
О чем говорят украшения.	Сопереживать, принимать участие в создании коллективного панно. Понимать характер линии, цвета, формы, способных раскрыть намерения человека. Украшать паруса двух противоположных по намерениям сказочных флотов.
Образ здания.	Учиться видеть художественный образ в архитектуре. Приобретать навыки восприятия архитектурного образа в окружающей жизни и сказочных построек. Приобретать опыт творческой работы.
В изображении, украшении и постройке человек выражает свои чувства, мысли, настроение, свое отношение к миру (обобщение темы).	Повторять и закреплять полученные на предыдущих уроках знания. Обсуждать творческие работы на итоговой выставке, оценивать собственную художественную деятельность и деятельность одноклассников.
<b>Как говорит искусство (8 ч)</b>	
Теплые и холодные цвета. Борьба теплого и холодного.	Цвет и его эмоциональное восприятие человеком. Деление цветов на теплых и холодных цветов.
Тихие и звонкие цвета.	Уметь составлять на бумаге тихие (глухие) и звонкие цвета. Иметь представление об эмоциональной выразительности цвета — глухого и звонкого. Уметь наблюдать многообразие и красоту цветовых состояний в весенней природе. Изображать борьбу тихого (глухого) и звонкого цветов, изображая весеннюю землю. Создавать колористическое богатство внутри одной цветовой гаммы.

	Закреплять умения работать кистью.
Что такое ритм линий?	Расширять знания о средствах художественной выразительности. Уметь видеть линии в окружающей действительности. Получать представление об эмоциональной выразительности линии. Фантазировать, изображать весенние ручьи, извивающиеся змейками, задумчивые, тихие и стремительные (в качестве подмалевка — изображение весенней земли). Развивать навыки работы пастелью, восковыми мелками.
Характер линий.	Уметь видеть линии в окружающей действительности. Наблюдать, рассматривать, любоваться весенними ветками различных деревьев. Осознавать, как определенным материалом можно создать художественный образ. Использовать в работе сочетание различных инструментов и материалов. Изображать ветки деревьев с определенным характером и настроением.
Ритм пятен	Расширять знания о средствах художественной выразительности. Понимать, что такое ритм. Уметь передавать расположение (ритм) летящих птиц на плоскости листа. Развивать навыки творческой работы в технике обрывной аппликации.
Пропорции выражают характер	Расширять знания о средствах художественной выразительности. Понимать, что такое пропорции. Создавать выразительные образы животных или птиц с помощью изменения пропорций.
Ритм линий и пятен, цвет, пропорции - средства выразительности	Повторять и закреплять полученные знания и умения. Понимать роль взаимодействия различных средств художественной выразительности для создания того или иного образа. Создавать коллективную творческую работу (панно) «Весна. Шум птиц». Сотрудничать с товарищами в процессе совместной творческой работы, уметь договариваться, объясняя замысел, уметь выполнять работу в границах заданной роли.
Обобщающий урок года.	Анализировать детские работы на выставке, рассказывать о своих впечатлениях от работ товарищей и произведений художников. Понимать и уметь называть задачи, которые решались в каждой четверти. Фантазировать и рассказывать о своих творческих планах на лето.

### 3 класс

Содержание предмета	Основные виды учебной деятельности обучающихся
<b>Искусство в твоём доме (8 ч)</b>	
Твои игрушки.	Характеризовать и эстетически оценивать разные виды игрушек, материалы, из которых они сделаны. Понимать и объяснять единство материала, формы и внешнего оформления игрушек (украшения). Выявлять в воспринимаемых образцах игрушек работу Мастеров Постройки, Украшения и Изображения, рассказывать о ней. Учиться видеть и объяснять образное содержание конструкции и украшения предмета. Создавать выразительную пластическую форму игрушки и украшать ее, добиваясь целостности цветового решения.
Посуда у тебя дома.	Характеризовать связь между формой, декором посуды (ее художественным образом) и ее назначением. Уметь выделять конструктивный образ (образ формы, постройки) и характер декора, украшения (деятельность каждого из Братьев-Мастеров в процессе создания образа посуды). Овладевать навыками создания выразительной формы посуды и ее декорирования в лепке, а также навыками изображения посудных форм, объединенных общим образным решением.
Обои и шторы у тебя дома.	Понимать роль цвета и декора в создании образа комнаты. Рассказывать о роли художника и этапах его работы (постройка, изображение,

	украшение) при создании обоев и штор. Обретать опыт творчества и художественно-практические навыки в создании эскиза обоев или штор для комнаты в соответствии с ее функциональным назначением.
Мамин платок.	Воспринимать и эстетически оценивать разнообразие вариантов росписи ткани на примере платка. Понимать зависимость характера узора, цветового решения платка от того, кому и для чего он предназначен. Знать и объяснять основные варианты композиционного решения росписи платка (с акцентировкой изобразительного мотива в центре, по углам, в виде свободной росписи), а также характер узора (растительный, геометрический). Различать постройку (композицию), украшение (характер декора), изображение (стилилизацию) в процессе создания образа платка. Обрести опыт творчества и художественно-практические навыки в создании эскиза росписи платка (фрагмента), выражая его назначение (для мамы, бабушки, сестры; праздничный или повседневный).
Твои книжки.	Понимать роль художника и Братьев-Мастеров в создании книги (многообразие форм книг, обложка, иллюстрации, буквы и т.д.). Знать и называть отдельные элементы оформления книги (обложка, иллюстрации, буквы). Узнавать и называть произведения нескольких художников-иллюстраторов детской книги. Создавать проект детской книжки-игрушки. Овладевать навыками коллективной работы.
Открытки.	Понимать и уметь объяснять роль художника и Братьев-Мастеров в создании форм открыток, изображений на них. Создавать открытку к определенному событию или декоративную закладку (работа в технике граттажа, графической монотипии, аппликации или в смешанной технике). Приобретать навыки выполнения лаконичного выразительного изображения.
Труд художника для твоего дома (обобщение темы).	Участвовать в творческой обучающей игре, организованной на уроке, в роли зрителей, художников, экскурсоводов, Братьев-Мастеров. Осознавать важную роль художника, его труда в создании среды жизни человека, предметного мира в каждом доме. Уметь представлять любой предмет с точки зрения участия в его создании волшебных Братьев-Мастеров. Эстетически оценивать работы сверстников.
<b>Искусство на улицах твоего города (7 ч)</b>	
Памятники архитектуры.	Учиться видеть архитектурный образ, образ городской среды. Воспринимать и оценивать эстетические достоинства старинных и современных построек родного города (села). Раскрывать особенности архитектурного образа города. Понимать, что памятники архитектуры — это достояние народа, которое необходимо беречь. Различать в архитектурном образе работу каждого из Братьев-Мастеров. Изображать архитектуру своих родных мест, выстраивая композицию листа, передавая в рисунке неповторимое своеобразие и ритмическую упорядоченность архитектурных форм.
Парки, скверы, бульвары.	Сравнивать и анализировать парки, скверы, бульвары с точки зрения их разного назначения и устройства (парк для отдыха, детская площадка, парк-мемориал и др.). Эстетически воспринимать парк как единый, целостный художественный ансамбль. Создавать образ парка в технике коллажа, гуаши или выстраивая объемно-пространственную композицию из бумаги. Овладевать приемами коллективной творческой работы в процессе создания общего проекта.

Ажурные ограды.	<p>Воспринимать, сравнивать, давать эстетическую оценку чугунным оградам в Санкт Петербурге и Москве, в родном городе, отмечая их роль в украшении города.</p> <p>Сравнивать между собой ажурные ограды и другие объекты (деревянные наличники, ворота с резьбой, дымники и т.д.), выявляя в них общее и особенное.</p> <p>Различать деятельность Братьев-Мастеров при создании ажурных оград.</p> <p>Фантазировать, создавать проект (эскиз) ажурной решетки.</p> <p>Использовать ажурную решетку в общей композиции с изображением парка или сквера.</p>
Волшебные фонари.	<p>Воспринимать, сравнивать, анализировать старинные фонари Москвы, Санкт-Петербурга и других городов, отмечать особенности формы и украшений.</p> <p>Различать фонари разного эмоционального звучания.</p> <p>Уметь объяснять роль художника и Братьев-Мастеров при создании нарядных обликов фонарей.</p> <p>Изображать необычные фонари, используя графические средства или создавать необычные конструктивные формы фонарей, осваивая приемы работы с бумагой (скручивание, закручивание, склеивание).</p>
Витрины.	<p>Понимать работу художника и Братьев-Мастеров по созданию витрины как украшения улицы города и своеобразной рекламы товара.</p> <p>Уметь объяснять связь художественного оформления витрины с профилем магазина.</p> <p>Фантазировать, создавать творческий проект оформления витрины магазина.</p> <p>Овладевать композиционными и оформительскими навыками в процессе создания образа витрины.</p>
Удивительный транспорт.	<p>Уметь видеть образ в облике машины. Характеризовать, сравнивать, обсуждать разные формы автомобилей и их украшение.</p> <p>Видеть, сопоставлять и объяснять связь природных форм с инженерными конструкциями и образным решением различных видов транспорта.</p> <p>Фантазировать, создавать образы фантастических машин.</p> <p>Обрести новые навыки в конструировании из бумаги.</p>
Труд художника на улицах твоего города (села) (обобщение темы).	<p>Осознавать и уметь объяснять важную и всем очень нужную работу художника и Мастеров Постройки, Украшения и Изображения в создании облика города.</p> <p>Создавать из отдельных детских работ, выполненных в течение четверти, коллективную композицию.</p> <p>Овладевать приемами коллективной творческой деятельности.</p> <p>Участвовать в занимательной образовательной игре в качестве экскурсоводов.</p>
<b>Художник и зрелище (11ч)</b>	
Художник в цирке.	<p>Понимать и объяснять важную роль художника в цирке (создание красочных декораций, костюмов, циркового реквизита) Учиться изображать яркое, веселое, подвижное.</p>
Художник в театре.	<p>Сравнивать объекты, элементы театрально-сценического мира, видеть в них интересные выразительные решения, превращения простых материалов в яркие образы.</p> <p>Понимать и уметь объяснять роль театрального художника в создании спектакля.</p> <p>Создавать «Театр на столе» — картонный макет с объемными (лепными, конструктивными) или плоскостными (расписными) декорациями и бумажными фигурками персонажей сказки для игры в спектакль.</p>
Театр кукол.	<p>Иметь представление о разных видах кукол (перчаточные, тростевые, марионетки) и их истории, о кукольном театре в наши дни.</p> <p>Придумывать и создавать выразительную куклу (характерную головку куклы, характерные детали костюма, соответствующие сказочному персонажу); применять для работы пластилин, бумагу, нитки, ножницы, куски ткани.</p> <p>Использовать куклу для игры в кукольный спектакль.</p>
Маски.	<p>Отмечать характер, настроение, выраженные в маске, а также выразительность формы и декора, созвучные образу.</p> <p>Объяснять роль маски в театре и на празднике.</p> <p>Конструировать выразительные и острохарактерные маски к театральному</p>

	представлению или празднику
Афиша и плакат.	Иметь представление о назначении театральной афиши, плаката (привлекает внимание, сообщает название, лаконично рассказывает о самом спектакле). Уметь видеть и определять в афишах-плакатах изображение, украшение и постройку. Иметь творческий опыт создания эскиза афиши к спектаклю или цирковому представлению; добиваться образного единства изображения и текста. Осваивать навыки лаконичного, декоративно-обобщенного изображения (в процессе создания афиши или плаката).
Праздник в городе.	Объяснять работу художника по созданию облика праздничного города. Фантазировать о том, как можно украсить город к празднику Победы (9 Мая), Нового года или на Масленицу, сделав его нарядным, красочным, необычным. Создавать в рисунке проект оформления праздника.
Школьный карнавал (обобщение темы).	Понимать роль праздничного оформления для организации праздника. Придумывать и создавать оформление к школьным и домашним праздникам. Участвовать в театрализованном представлении или веселом карнавале. Овладевать навыками коллективного художественного творчества.
<b>Художник и музей (8 часов)</b>	
Музей в жизни города.	Понимать и объяснять роль художественного музея, учиться понимать и что великие произведения искусства являются национальным достоянием. Иметь представление и называть самые значительные музеи искусств России — Государственную Третьяковскую галерею, Государственный русский музей, Эрмитаж, Музей изобразительных искусств имени А. С. Пушкина. Иметь представление о самых разных видах музеев и роли художника в создании их экспозиций.
Картина-особый мир. Картина-пейзаж.	Иметь представление, что картина- это особый мир, созданный художником, наполненный его мыслями, чувствами и переживаниями. Рассуждать о творческой работе зрителя, о своем опыте восприятия произведений изобразительного искусства. Рассматривать и сравнивать картины-пейзажи, рассказывать о настроении и разных состояниях, которые художник передает цветом (радостное, праздничное, грустное, таинственное, нежное и т.д.). Знать имена крупнейших русских художников-пейзажистов. Изображать пейзаж по представлению с ярко выраженным настроением. Выражать настроение в пейзаже цветом.
Картина-портрет.	Иметь представление об изобразительном жанре — портрете и нескольких известных картинах-портретах. Рассказывать об изображенном на портрете человеке (какой он, каков его внутренний мир, особенности его характера). Создавать портрет кого-либо из дорогих, хорошо знакомых людей (родители, одноклассник, автопортрет) по представлению, используя выразительные возможности цвета.
Картина-натюрморт.	Воспринимать картину-натюрморт как своеобразный рассказ о человеке — хозяине вещей, о времени, в котором Понимать, что в натюрморте важную роль играет настроение, которое художник передает цветом. Изображать натюрморт по представлению с ярко выраженным настроением (радостное, праздничное, грустное и т.д.). Развивать живописные и композиционные навыки. Знать имена нескольких художников, работавших в жанре натюрморта.
Картины исторические и бытовые.	Иметь представление о картинах исторического и бытового жанра. Рассказывать, рассуждать о наиболее понравившихся (любимых) картинах, об их сюжете и настроении. Развивать композиционные навыки. Изображать сцену из своей повседневной жизни (дома, в школе, на улице и т.д.), выстраивая сюжетную композицию. Осваивать навыки изображения в смешанной технике (рисунок восковыми мелками и акварель).



Скульптура в музее и на улице.	Рассуждать, эстетически относиться к произведению скульптуры, объяснять значение окружающего пространства для восприятия скульптуры. Называть несколько знакомых памятников и их авторов, уметь рассуждать о созданных образах. Называть виды скульптуры (в музеях, скульптурные памятники, парковая скульптура), материалы, которыми работает скульптор. Лепить фигуру человека или животного, передавая выразительную пластику движения.
Художественная выставка (обобщение темы).	Участвовать в организации выставки детского художественного творчества, проявлять творческую активность. Проводить экскурсии по выставке детских работ. Понимать роль художника в жизни каждого человека и рассказывать о ней.

#### 4 класс

Содержание предмета	Основные виды учебной деятельности обучающихся
<b>Истоки родного искусства (8 ч)</b>	
Пейзаж родной земли.	Характеризовать красоту природы родного края. Характеризовать особенности красоты природы разных климатических зон. Изображать характерные особенности пейзажа родной природы. Использовать выразительные средства живописи для создания образов природы. Овладевать живописными навыками работы гуашью.
Деревня — деревянный мир.	Воспринимать и эстетически оценивать красоту русского деревянного зодчества. Характеризовать значимость гармонии постройки с окружающим ландшафтом. Объяснять особенности конструкции русской избы и назначение ее отдельных элементов. Изображать графическими или живописными средствами образ русской избы и других построек традиционной деревни. Овладевать навыками конструирования — конструировать макет избы. Создавать коллективное панно (объемный макет) способом объединения индивидуально сделанных изображений. Овладевать навыками коллективной деятельности, работать организованно в команде одноклассников под руководством учителя.
Красота человека.	Приобретать представление об особенностях национального образа мужской и женской красоты. Понимать и анализировать конструкцию русского народного костюма. Приобретать опыт эмоционального восприятия традиционного народного костюма. Различать деятельность каждого из Братьев-Мастеров (Мастера Изображения, Мастера Украшения и Мастера Постройки) при создании русского народного костюма. Характеризовать и эстетически оценивать образы человека в произведениях художников. Создавать женские и мужские народные образы (портреты). Овладевать навыками изображения фигуры человека. Изображать сцены труда из крестьянской жизни.
Народные праздники (обобщение темы).	Эстетически оценивать красоту и значение народных праздников. Знать и называть несколько произведений русских художников на тему народных праздников. Создавать индивидуальные композиционные работы и коллективные панно на тему народного праздника. Овладевать на практике элементарными основами композиции.
<b>Древние города нашей земли (7 ч)</b>	
Родной угол.	Понимать и объяснять роль и значение древнерусской архитектуры. Знать конструкцию внутреннего пространства древнерусского города (кремль,

	<p>торг, посад).</p> <p>Анализировать роль пропорций в архитектуре, понимать образное значение вертикалей и горизонталей в организации городского пространства.</p> <p>Знать картины художников, изображающие древнерусские города.</p> <p>Создавать макет древнерусского города.</p> <p>Эстетически оценивать красоту древнерусской храмовой архитектуры.</p>
Древние соборы.	<p>Получать представление о конструкции здания древнерусского каменного храма.</p> <p>Понимать роль пропорций и ритма в архитектуре древних соборов.</p> <p>Моделировать или изображать древнерусский храм (лепка или постройка макета здания: изобразительное решение).</p>
Города Русской земли.	<p>Знать и называть основные структурные части города, сравнивать и определять их функции, назначение.</p> <p>Изображать и моделировать наполненное жизнью людей пространство древнерусского города.</p> <p>Учиться понимать красоту исторического образа города и его значение для современной архитектуры.</p> <p>Интересоваться историей своей страны.</p>
Древнерусские воины-защитники.	<p>Знать и называть картины художников, изображающих древнерусских воинов — защитников Родины (В. Васнецов, И. Билибин, П. Корин и др.).</p> <p>Изображать древнерусских воинов (князя и его дружину).</p> <p>Овладевать навыками изображения фигуры человека.</p>
Новгород. Псков. Владимир и Суздаль. Москва.	<p>Уметь анализировать ценность и неповторимость памятников древнерусской архитектуры.</p> <p>Воспринимать и эстетически переживать красоту городов, сохранивших исторический облик. — свидетелей нашей истории. текстурным и историческим ансамблям древнерусских городов.</p> <p>Рассуждать об общем и особенном в древнерусской архитектуре разных городов России.</p> <p>Уметь объяснять значение архитектурных памятников древнего зодчества для современного общества.</p> <p>Создавать образ древнерусского города.</p>
Узорочье теремов.	<p>Иметь представление о развитии декора городских архитектурных построек и декоративном украшении интерьеров (теремных палат).</p> <p>Различать деятельность каждого из Братьев-Мастеров (Мастер Изображения, Мастер Украшения и Мастер Постройки) при создании теремов и палат. Выражать в изображении праздничную нарядность, узорочье интерьера терема (подготовка фона для следующего задания).</p>
Пир в теремных палатах (обобщение темы)	<p>Понимать роль постройки, изображения, украшения при создании образа древнерусского города.</p> <p>Создавать изображения на тему праздничного пира в теремных палатах.</p> <p>Создавать многофигурные композиции в коллективных панно.</p> <p>Сотрудничать в процессе создания общей композиции.</p>
<b>Каждый народ — художник (11 ч).</b>	
Страна восходящего солнца. Образ художественной культуры Японии.	<p>Обрести знания о многообразии представлений народов мира о красоте.</p> <p>Иметь интерес к иной и необычной художественной культуре.</p> <p>Иметь представления о целостности и внутренней обоснованности различных художественных культур.</p> <p>Воспринимать эстетический характер традиционного для Японии понимания красоты природы.</p> <p>Иметь представление об образе традиционных японских построек и конструкции здания храма (пагоды).</p> <p>Сопоставлять традиционные представления о красоте русской и японской женщин.</p> <p>Понимать особенности изображения, украшения и постройки в искусстве Японии.</p> <p>Изображать природу через детали, характерные для японского искусства (ветка дерева с птичкой; цветок с бабочкой; трава с кузнечиками, стрекозами; ветка цветущей вишни на фоне тумана, дальних гор), развивать Алго-писные и графические</p>

	<p>Создавать женский образ в национальной одежде в традициях японского искусства.</p> <p>Создавать образ праздника в Японии в коллективном панно.</p> <p>Приобретать новые навыки в изображении природы и человека, новые конструктивные навыки, новые композиционные навыки.</p> <p>Приобретать новые умения в работе с выразительными средствами художественных материалов.</p> <p>Осваивать новые эстетические представления о поэтической красоте мира.</p>
Народы гор и степей.	<p>Понимать и объяснять разнообразие и красоту природы различных регионов нашей страны, способность человека, живя в самых разных природных условиях, создавать свою самобытную художественную культуру.</p> <p>Изображать сцены жизни людей в степи и в горах, передавать красоту пустых пространств и величия горного пейзажа.</p> <p>Овладевать живописными навыками в процессе создания самостоятельной творческой работы.</p>
Города в пустыне.	<p>Характеризовать особенности художественной культуры Средней Азии.</p> <p>Объяснять связь архитектурных построек с особенностями природы и природных материалов.</p> <p>Создавать образ древнего среднеазиатского города.</p> <p>Овладевать навыками конструирования из бумаги и орнаментальной графики.</p>
Древняя Эллада.	<p>Эстетически воспринимать произведения искусства Древней Греции, выражать свое отношение к ним.</p> <p>Уметь отличать древнегреческие скульптурные и архитектурные произведения.</p> <p>Уметь характеризовать отличительные черты и конструктивные элементы древнегреческого храма, изменение образа при изменении пропорций постройки.</p> <p>Моделировать из бумаги конструкцию греческих храмов.</p> <p>Осваивать основы конструкции, соотношение основных пропорций фигуры человека.</p> <p>Изображать олимпийских спортсменов (фигуры в движении) и участников праздничного шествия (фигуры в традиционных одеждах).</p> <p>Создавать коллективные панно на тему древнегреческих праздников.</p>
Европейские города Средневековья.	<p>Видеть и объяснять единство форм костюма и архитектуры, общее в их конструкции и украшениях.</p> <p>Использовать выразительные возможности пропорций в практической творческой работе.</p> <p>Создавать коллективное панно.</p> <p>Использовать и развивать навыки конструирования из бумаги (фасад храма).</p> <p>Развивать навыки изображения человека в условиях новой образной системы.</p>
Многообразие художественных культур в мире (обобщение темы)	<p>Осознавать цельность каждой культуры, естественную взаимосвязь ее проявлений.</p> <p>Рассуждать о богатстве и многообразии художественных культур народов мира.</p> <p>Узнавать по предъявляемым произведениям художественные культуры, с которыми знакомились на уроках.</p> <p>Соотносить особенности традиционной культуры народов мира в высказываниях, эмоциональных оценках, собственной художественно-творческой деятельности.</p> <p>Осознать как прекрасное то, что человечество столь богато разными художественными культурами.</p>
<b>Искусство объединяет народы (8 ч)</b>	
Материнство.	<p>Узнавать и приводить примеры произведений искусства, выражающих красоту материнства.</p> <p>Рассказывать о своих впечатлениях от общения с произведениями искусства, анализировать выразительные средства произведений.</p> <p>Развивать навыки композиционного изображения.</p> <p>Изображать образ материнства (мать и дитя), опираясь на впечатления от произведений искусства и жизни.</p>
Мудрость старости.	<p>Развивать навыки восприятия произведений искусства.</p> <p>Наблюдать проявления духовного мира в лицах близких людей.</p> <p>Создавать в процессе творческой работы эмоционально выразительный образ</p>

	пожилого человека (изображение по представлению на основе наблюдений).
Сопереживание.	Уметь объяснять, рассуждать, как в произведениях искусства выражается печальное и трагическое содержание. Эмоционально откликаться на образы страдания в произведениях искусства, пробуждающих чувства печали и участия. Выражать художественными средствами свое отношение при изображении печального события. Изображать в самостоятельной творческой работе драматический сюжет.
Герои-защитники.	Приобретать творческий композиционный опыт в создании героического образа. Приводить примеры памятников героям Отечества. Приобретать творческий опыт создания проекта памятника героям (в объеме). Овладеть навыками изображения в объеме, навыками композиционного построения в скульптуре.
Юность и надежды.	Приводить примеры изобразительного искусства, посвященных теме детства, юности, надежды, уметь выражать свое отношение к ним. Выражать художественными средствами радость при изображении темы детства, юности, светлой мечты. Развивать композиционные навыки изображения и поэтического видения жизни.
Искусство народов мира (обобщение темы).	Объяснять и оценивать свои впечатления от произведений искусства разных народов. Узнавать и называть, к каким художественным культурам относятся предлагаемые (знакомые по урокам) произведения искусства и традиционной культуры. Рассказывать об особенностях художественной культуры разных (знакомых по урокам) народов, об особенностях понимания ими красоты. Объяснять, почему многообразие художественных культур (образов красоты) является богатством и ценностью всего мира. Обсуждать и анализировать свои работы и работы одноклассников с позиций творческих задач, с точки зрения выражения содержания в работе. Участвовать в обсуждении выставки.

### Описание материально-технического обеспечения образовательного процесса

#### Книгопечатная продукция

##### Учебники

1. Неменская Л.А. и др. Искусство и ты: Учебник: 1 класс.
2. Коротеева Е.И. Искусство и ты: Учебник: 2 класс.
3. Неменская Л.А. и др. Искусство вокруг нас: Учебник: 3 класс.
4. Неменская Л.А. и др. Каждый народ - художник: Учебник: 4 класс.

##### Методические пособия

Шампарова Л.В. и др. «Изобразительное искусство» Поурочные разработки по учебнику Л.А. Неменской: 1-4 классы.

##### Технические средства обучения.

1. Классная магнитная доска.
2. Компьютер.
3. Принтер лазерный.
4. Мультимедийная установка.

##### Экранно-звуковые пособия.

Мультимедийные (образовательные) ресурсы, соответствующие содержанию обучения: Интернет и единая коллекция цифровых образовательных ресурсов (например, <http://school-collection.edu.ru/>)

### Планируемые результаты изучения учебного предмета.

Планируемые результаты базового уровня приводятся в блоке «Выпускник научится», планируемые результаты повышенного уровня – в блоке «Выпускник получит возможность научиться».

#### Восприятие искусства и виды художественной деятельности

##### Выпускник научится:

- различать основные виды художественной деятельности (рисунок, живопись, скульптура, художественное конструирование и дизайн, декоративно-прикладное искусство) и участвовать в художественно-творческой деятельности, используя различные художественные материалы и приёмы работы с ними для передачи собственного замысла;
- различать основные виды и жанры пластических искусств, понимать их специфику;
- эмоционально-ценностно относиться к природе, человеку, обществу; различать и передавать в художественно-творческой деятельности характер, эмоциональные состояния и своё отношение к ним средствами художественно-образного языка;
- узнавать, воспринимать, описывать и эмоционально оценивать шедевры своего национального, российского и мирового искусства, изображающие природу, человека, различные стороны (разнообразие, красоту, трагизм и т. д.) окружающего мира и жизненных явлений;
- приводить примеры ведущих художественных музеев России и художественных музеев своего региона, показывать на примерах их роль и назначение.

***Выпускник в совместной деятельности с учителем получит возможность научиться:***

- *воспринимать произведения изобразительного искусства, участвовать в обсуждении их содержания и выразительных средств, различать сюжет и содержание в знакомых произведениях;*
- *видеть проявления художественной культуры вокруг (музеи искусства, архитектура, скульптура, дизайн, декоративные искусства в доме, на улице, в театре);*
- *высказывать аргументированное суждение о художественных произведениях, изображающих природу и человека в различных эмоциональных состояниях.*

### **Азбука искусства. Как говорит искусство?**

**Выпускник научится:**

- создавать простые композиции на заданную тему на плоскости и в пространстве;
- использовать выразительные средства изобразительного искусства: композицию, форму, ритм, линию, цвет, объём, фактуру; различные художественные материалы для воплощения собственного художественно-творческого замысла;
- различать основные и составные, тёплые и холодные цвета; изменять их эмоциональную напряжённость с помощью смешивания с белой и чёрной красками; использовать их для передачи художественного замысла в собственной учебно-творческой деятельности;
- создавать средствами живописи, графики, скульптуры, декоративно-прикладного искусства образ человека: передавать на плоскости и в объёме пропорции лица, фигуры; передавать характерные черты внешнего облика, одежды, украшений человека;
- наблюдать, сравнивать, сопоставлять и анализировать пространственную форму предмета; изображать предметы различной формы; использовать простые формы для создания выразительных образов в живописи, скульптуре, графике;
- использовать декоративные элементы, геометрические, растительные узоры для украшения своих изделий и предметов быта; использовать ритм и стилизацию форм для создания орнамента; передавать в собственной художественно-творческой деятельности специфику стилистики произведений народных художественных промыслов в России (с учётом местных условий).

***Выпускник в совместной деятельности с учителем получит возможность научиться:***

- *пользоваться средствами выразительности языка живописи, графики, скульптуры, декоративно-прикладного искусства, художественного конструирования в собственной художественно-творческой деятельности; передавать разнообразные эмоциональные состояния, используя различные оттенки цвета, при создании живописных композиций на заданные темы;*
- *моделировать новые формы, различные ситуации путём трансформации известного, создавать новые образы природы, человека, фантастического существа и построек средствами изобразительного искусства и компьютерной графики;*

- *выполнять простые рисунки и орнаментальные композиции, используя язык компьютерной графики в программе Paint.*

### **Значимые темы искусства. О чём говорит искусство?**

#### **Выпускник научится:**

- осознавать значимые темы искусства и отражать их в собственной художественно-творческой деятельности;
- выбирать художественные материалы, средства художественной выразительности для создания образов природы, человека, явлений и передачи своего отношения к ним; решать художественные задачи с опорой на правила перспективы, цветоведения, усвоенные способы действия;
- передавать характер и намерения объекта (природы, человека, сказочного героя, предмета, явления и т. д.) в живописи, графике и скульптуре, выражая своё отношение к качествам данного объекта.

#### **Выпускник в совместной деятельности с учителем получит возможность научиться:**

- *видеть, чувствовать и изображать красоту и разнообразие природы, человека, зданий, предметов;*
- *понимать и передавать в художественной работе разницу представлений о красоте человека в разных культурах мира, проявлять терпимость к другим вкусам и мнениям;*
- *изображать пейзажи, натюрморты, портреты, выражая к ним своё отношение;*
- *изображать многофигурные композиции на значимые жизненные темы и участвовать в коллективных работах на эти темы.*